



Idei suplimentare pentru învățători  
în predarea la Grupul Vestea Bună



# BISERICA



**Biroul Național AMEC**  
Calea Turnișorului 90  
Sibiu 550048  
Tel/Fax: 0269-229994  
E-mail: amec.cef@rdslink.ro

## Echipa de redacție a acestui material:

Verset: Cosmin Brezoaie, Sebi Solomon

Cântări: Magdalena Frîncu


Note: AMEC

Jocuri: Anca Mangalagiu, Claire Bain

Activități: Tatiana Brezoaie, Claudia Mitu

Redactare și design: Claudia Mitu

Corectură: Magdalena Frîncu



## Cuprins:

1. INVITAȚIE GVB - Multiplicați pagina o dată și scrieți pe copie locul, ziua și ora la care planificați să aveți întâlnirea. Multiplicați pagina scrisă, astfel încât să obțineți o invitație pentru fiecare copil pe care doriți să-l invitați la grup (pag. 4).



2. RAPORT GVB - Citiți cu atenție raportul, completați-l și trimiteți o copie la biroul AMEC (pag. 16).

3. PLANIFICAREA SERIEI DE LECȚII - Citiți această pagină înainte de a pregăti programul fiecărei întâlniri. Vă va ajuta să știți ce verset, cântare, joc sau activitate se potrivește cu lecția. Cu ajutorul planificării va fi mai ușor să împărțiți responsabilitățile fiecărui membru al echipei.

NR. LECȚIE	TEMA	AVERTISMENT	VERSET	CÂNTARE	JOC	ACTIVITATE
1	Introducere	În fiecare săptămână va fi o temă centrală care va fi dezvoltată în toate lecțiile.	În fiecare săptămână va fi o temă centrală care va fi dezvoltată în toate lecțiile.	În fiecare săptămână va fi o temă centrală care va fi dezvoltată în toate lecțiile.	În fiecare săptămână va fi o temă centrală care va fi dezvoltată în toate lecțiile.	În fiecare săptămână va fi o temă centrală care va fi dezvoltată în toate lecțiile.
2	Introducere	În fiecare săptămână va fi o temă centrală care va fi dezvoltată în toate lecțiile.	În fiecare săptămână va fi o temă centrală care va fi dezvoltată în toate lecțiile.	În fiecare săptămână va fi o temă centrală care va fi dezvoltată în toate lecțiile.	În fiecare săptămână va fi o temă centrală care va fi dezvoltată în toate lecțiile.	În fiecare săptămână va fi o temă centrală care va fi dezvoltată în toate lecțiile.
3	Introducere	În fiecare săptămână va fi o temă centrală care va fi dezvoltată în toate lecțiile.	În fiecare săptămână va fi o temă centrală care va fi dezvoltată în toate lecțiile.	În fiecare săptămână va fi o temă centrală care va fi dezvoltată în toate lecțiile.	În fiecare săptămână va fi o temă centrală care va fi dezvoltată în toate lecțiile.	În fiecare săptămână va fi o temă centrală care va fi dezvoltată în toate lecțiile.
4	Introducere	În fiecare săptămână va fi o temă centrală care va fi dezvoltată în toate lecțiile.	În fiecare săptămână va fi o temă centrală care va fi dezvoltată în toate lecțiile.	În fiecare săptămână va fi o temă centrală care va fi dezvoltată în toate lecțiile.	În fiecare săptămână va fi o temă centrală care va fi dezvoltată în toate lecțiile.	În fiecare săptămână va fi o temă centrală care va fi dezvoltată în toate lecțiile.
5	Introducere	În fiecare săptămână va fi o temă centrală care va fi dezvoltată în toate lecțiile.	În fiecare săptămână va fi o temă centrală care va fi dezvoltată în toate lecțiile.	În fiecare săptămână va fi o temă centrală care va fi dezvoltată în toate lecțiile.	În fiecare săptămână va fi o temă centrală care va fi dezvoltată în toate lecțiile.	În fiecare săptămână va fi o temă centrală care va fi dezvoltată în toate lecțiile.



4. VERSETE MICI - Sunt versetele vizualizate pe cartonul A3, dar la dimensiuni reduse. Multiplicați pagina astfel încât să aveți câte una pentru fiecare copil și dați versetele copiilor - fie la fiecare lecție, fie toate la sfârșitul seriei de lecții - pentru a și le aminti.

Atenție la versetele care nu sunt citate complet.

Învățătorul poate explica copiilor că versetul este mai lung și (poate) începe diferit în Biblie.



5. NOTELE CÂNTĂRILOR - Aparțin cântărilor vizualizate pe carton A3. Dorim ca notele și acordurile să fie un ajutor pentru instrumentiști. Dacă nu aveți un instrument, puteți învăța melodia cântărilor de pe CD-ul anexat.





6. ADEVĂRUL CENTRAL - Este vizualizat color pe carton, pentru fiecare lecție. Toate adevărurile centrale le găsiți spre sfârșitul acestui caiet. Le puteți decupa și înfolia pentru a le păstra curate și în stare bună.

7. INSTRUCȚIUNI DE JOC - Sunt instrucțiunile jocului recapitulativ pentru fiecare lecție: scopul jocului, materialele necesare, modul de pregătire și regulile de joc. Citiți instrucțiunile jocului înainte de a-l pregăti.

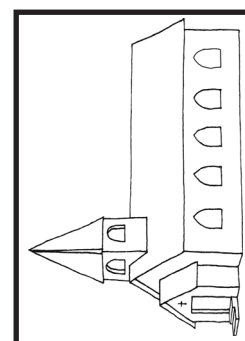
8. JOCUL RECAPITULATIV - Este un material necesar pentru recapitularea adevărilor învățate la lecție. Aveți câte un joc pentru fiecare lecție, tipărit color pe carton. Veți găsiți toate jocurile în ordine, la sfârșitul caietului. Tăiați paginile din caiet și pregătiți jocul.

Atenție: există jocuri care au mai mult de două pagini.



9. INSTRUCȚIUNI PENTRU ACTIVITATE - Sunt instrucțiuni de pregătire și folosire a activităților practice. Citiți-le înainte de a pregăti activitatea.

10. ACTIVITATE - Oferiți copilului oportunitatea de a face o activitate menită să consolideze adevărurile învățate în lecție și să-l ajute să le rețină mai ușor. Aveți câte una pentru fiecare lecție. Multiplicați pagina, astfel încât să aveți câte una pentru fiecare copil. Activitatea se poate face în cadrul orei sau ca temă de casă.



11. PREZENȚA - Multiplicați pagina și urmați instrucțiunile. La fiecare lecție, copilul are ocazia de a crea ceva cu mâinile lui; un lucru pe care-l poate lua acasă la sfârșitul seriei de lecție și care să-i amintească adevărurile învățate. În același timp, veți avea posibilitatea de a ține evidența prezenței copiilor (pag.15).

## Planificarea programului:

Pregătiți un program variat pentru fiecare întâlnire cu copiii. Dacă aveți o echipă cu care lucrați, multiplicați programul cu o săptămână înainte de întâlnire și stabiliți împreună cu echipa cine și ce responsabilități primește. În acest fel, fiecare va ști ce are de făcut și când. Aveți pregătit mai jos un exemplu de program pentru 75 de minute. Puteți adăuga și alte activități dacă aveți nevoie de mai mult timp, însă încercați să păstrați timpul alocat fiecărei activități.


**ATENȚIE:** Programul a fost stabilit ținându-se cont de importanța fiecărei părți a programului, dar și de timpul de concentrare al copiilor.

## Program:

- (1') 1. Bun venit + prezența
- (3') 2. Cântare de început (una pe care o știu toți)
- (2') 3. Rugăciune
- (7') 3. Verset de memorat
- (4') 4. Cântare nouă
- (17') 5. Povestirea biblică
- (3') 6. Cântare nouă
- (7') 7. Joc recapitulativ
- (3') 8. Cântare nouă
- (8') 9. Activitate
- (2') 10. Cântare (la alegere)
- (14') 11. Timp de părtășie (Cartea întrebărilor cu meditații)
- (3') 11. Rugăciune
- (1') 12. Anunțuri

### NOTĂ:


Dacă vă puteți permite să petreceți mai mult timp cu copiii, vă sugerăm un timp de MISIUNE (folosind lecții misionare de la AMEC<sup>1</sup>), timp de părtășie (pentru care vă oferim: CARTEA ÎNTREBĂRILOR CU MEDITAȚII<sup>2</sup>), timp de studiu (puteți înrola copiii la Cursul Biblic prin Corespondență, să adunați lecțiile completate și să le trimiteți apoi la AMEC<sup>3</sup>) sau un timp special (jocuri, activități, etc). Sperăm ca aceste idei să aducă varietate în programul vostru săptămânal.



<sup>1, 2, 3</sup> Pentru mai multe informații contactați Biroul AMEC

# INVITAȚIE LA

Când te încrezi în  
Domnul Isus ca să fii mântuit,  
devii membru în Biserica  
adevărată a lui Dumnezeu.



Vino să învățăm împreună  
ce vrea Dumnezeu să facă  
toți credincioșii din Biserică!

## Programul conține:

↪ cântări

↪ povestiri biblice

↪ jocuri

Locul: \_\_\_\_\_


Data: \_\_\_\_\_

Ora: \_\_\_\_\_

***Te așteptăm să vii împreună cu prietenii tăi!  
Părinții sunt bineveniți!***

# INVITAȚIE LA

Când te încrezi în  
Domnul Isus ca să fii mântuit,  
devii membru în Biserica  
adevărată a lui Dumnezeu.



Vino să învățăm împreună  
ce vrea Dumnezeu să facă  
toți credincioșii din Biserică!

## Programul conține:

↪ cântări

↪ povestiri biblice

↪ jocuri

Locul: \_\_\_\_\_

Data: \_\_\_\_\_

Ora: \_\_\_\_\_

***Te așteptăm să vii împreună cu prietenii tăi!  
Părinții sunt bineveniți!***

# INVITAȚIE LA

Când te încrezi în  
Domnul Isus ca să fii mântuit,  
devii membru în Biserica  
adevărată a lui Dumnezeu.



Vino să învățăm împreună  
ce vrea Dumnezeu să facă  
toți credincioșii din Biserică!

## Programul conține:

↪ cântări

↪ povestiri biblice

↪ jocuri

Locul: \_\_\_\_\_

Data: \_\_\_\_\_

Ora: \_\_\_\_\_

***Te așteptăm să vii împreună cu prietenii tăi!  
Părinții sunt bineveniți!***

# INVITAȚIE LA

Când te încrezi în  
Domnul Isus ca să fii mântuit,  
devii membru în Biserica  
adevărată a lui Dumnezeu.



Vino să învățăm împreună  
ce vrea Dumnezeu să facă  
toți credincioșii din Biserică!

## Programul conține:

↪ cântări

↪ povestiri biblice

↪ jocuri

Locul: \_\_\_\_\_

Data: \_\_\_\_\_

Ora: \_\_\_\_\_

***Te așteptăm să vii împreună cu prietenii tăi!  
Părinții sunt bineveniți!***



# Versete de memorat

Multiplicați pagina

**„Trăiți în dragoste,  
după cum și Hristos ne-a iubit,  
și S-a dat pe Sine pentru noi.”**

Efesenii 5:2



**„Trăiți în dragoste,  
după cum și Hristos ne-a iubit,  
și S-a dat pe Sine pentru noi.”**

Efesenii 5:2



**„Trăiți în dragoste,  
după cum și Hristos ne-a iubit,  
și S-a dat pe Sine pentru noi.”**

Efesenii 5:2



**„Hristos este  
Capul Bisericii,  
El, Mântuitorul trupului.”**

Efesenii 5:23



**„Hristos este  
Capul Bisericii,  
El, Mântuitorul trupului.”**

Efesenii 5:23



**„Hristos este  
Capul Bisericii,  
El, Mântuitorul trupului.”**

Efesenii 5:23



**„Tu ești Hristosul,  
Fiul Dumnezeului celui viu!”**



Matei 16:16

**„Tu ești Hristosul,  
Fiul Dumnezeului celui viu!”**



Matei 16:16

**„Tu ești Hristosul,  
Fiul Dumnezeului celui viu!”**



Matei 16:16

**„Să nu părăsim adunarea noastră,  
cum au unii obicei.”**

Evrei 10:25



**„Să nu părăsim adunarea noastră,  
cum au unii obicei.”**

Evrei 10:25



**„Să nu părăsim adunarea noastră,  
cum au unii obicei.”**

Evrei 10:25



**„Eu vin curând.  
Păstrează ce ai,  
ca nimeni să nu-ți ia cununa.”**

Apocalipsa 3:11



**„Eu vin curând.  
Păstrează ce ai,  
ca nimeni să nu-ți ia cununa.”**

Apocalipsa 3:11



**„Eu vin curând.  
Păstrează ce ai,  
ca nimeni să nu-ți ia cununa.”**

Apocalipsa 3:11



## Ce minunat e să fii

Pusă pe note de AMEC

Emin G/D Amin D Emin

Ce mi-nu-nat e sa fii într-o fa-mi-li - e, fa-mi-lia sfân - ta a Dom-nu lui I-sus

5 G Amin D Emin

Ce mi-nu-nat e să fii într-o fa-mi-li - e fa-mi-lia sfân -ta a Dom-nu lui I-sus.

9 Amin G/B D Emin

Sun - tem o fa-mi-li-e u - ni - ta Sun - tem o fa-mi-li-e re - a - lă fa -

14 Amin D Emin G Amin

mi - li - a ca - re iu - bes - te fa - mi - li - a Dom-nu-lui I - sus Sun - tem o fa-mi-li-e u -

19 Emin/B Emin

ni - ta sun - tem o fa-mi-li-e re - a - la fa - mi - li - a ca - re iu - bes - te fa -

24

mi - li - a Dom - nu - lui - I - sus.

AMEC © 2009 - Biserica

/: Ce minunat e să fii într-o familie,  
Familia sfântă a Domnului Isus. :/



**Suntem o familie unită!**  
**Suntem o familie reală!**  
**Familia care iubeste,**  
**Familia Domnului Isus!**



## Voi veni cu bucurie

Pusă pe note de Ludmila Lungu

Allegro d = 100

D G D G

Voi ve - ni cu bu-cu-ri - e I-na - in-tea Dom-nu-lui voi ve - ni cu mul-tu-mi - re'n-ca-sa

A D G D G A

5 Lui a - ceas ta zi e'a Dom-nu-lui deci sa ne bu-cu-ram in ea can - tand glo-ri-e a-le-lu-

D G D G A

9 ia eu sunt fe-ri-cit eu sunt fe-ri-cit sunt fe-ri-cit ca El m'a-man-tu-

D G A G A D D

13 it fe - ri - cit ca El m'a man - tu - it O - sa - na

G D G D A D

17 lau - da Dom - nu - lui lau - da Dom - nu - lui ce m'a sal - va - t O - sa - na

G D G D A7 D

21 lau - da Dom - nu - lui lau - da Dom - nu - lui ce m'a sal - vat.

AMEC © 2009 - Biserica

Voi veni cu bucurie  
Înaintea Domnului!  
Voi veni cu mulțumire-n casa Lui!  
Această zi e-a Domnului,  
Deci să ne bucurăm în ea,  
Cântând glorie! Aleluia!



/: Eu sunt fericit! Eu sunt fericit!  
Sunt fericit că El m-a mântuit! :/



/: Osana, laudă Domnului!  
Laudă Domnului ce m-a salvat! :/

## Isus pe copii iubește

Pusă pe note de AMEC

G D G

I - sus pe co-pii iu - bes - te pe toti la El i'a che - mat. Si i'a bi - ne -

5

cu - van - tat si'n i - ni - ma le'a să - dit dra - gos - te pen - tru tot ce e bun si sfant.

AMEC © 2009 - Biserica

Isus pe copii iubește,  
Pe toți la El i-a chemat.  
Și i-a binecuvântat,  
Și-n inimă le-a sădit  
Dragoste pentru tot  
Ce e bun și sfânt!



O inimă mi-a dat Isus  
Ca să-L pot iubi pe El.  
Și o gură să vorbesc  
Despre El să povestesc;  
Vreau cu gura și inima  
Să-L slăvesc!






Și doi ochi Domnul meu mi-a dat  
Ca să văd tot ce-a creat.  
Să văd cerul înstelat  
Și să spun ce minunat  
Eu îl văd pe Domnu-n toate  
Și-L iubesc!





# Leagă-ne Doamne






Pusă pe note de AMEC

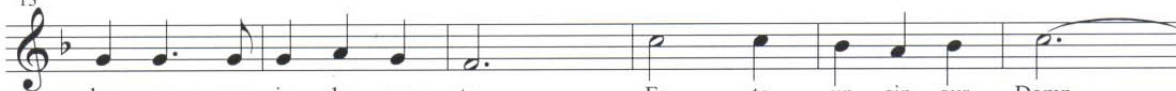






 Le - gă - ne Doam - ne pe toti im - pre - u - na cu lan - turi ce nu pot fi








 rupte. Le - ga - ne Doam - ne pe toti im - pre - u - na o,









 le - ga - ne in dra - gos - te. Es - te un sin - gur Domn


 Es - te un sin - gur Fiu Es - te



 un sin - gur Duh Si A - ce - la'i - viu.

AMEC © 2009 - Biserica

Leagă-ne Doamne  
 Pe toți împreună  
 Cu lanțuri ce nu pot fi rupte!  
 Leagă-ne Doamne  
 Pe toți împreună!  
 O, leagă-ne în dragoste!



Este un singur Domn!  
 Este un singur Fiu!  
 Este un singur Duh!  
 Și Acela-i viu!



Suntem familia Lui!  
 Suntem dați Lui prin Isus!  
 Suntem chemați și aleși,  
 Moștenitori în cer sus!





## Când îmi bat în poartă

Pusă pe note de Ludmila Lungu

Allegro d = 95

B $\flat$  F7 B $\flat$

Cand imi bat in poar-ta fur - tu - ni - le ce vin nu ma tem nu ma tem cand e

6 F7 B $\flat$  G

ce - rul vie - tii de - gan - duri ne - gre plin nu ma tem nu ma tem Eu Il tin de ma - na de

D E $\flat$

11 El ma a - li - pesc si in - tot - dea - u - na in o - chii Lui pri - vese cu El im - pre - u - na trec si re - u - sesc pes - te

F G D

16 toa - te sa pa - sesc lan - ga mi - ne El e cu mi - ne me - reu si nici gre - ul nu mai -

E $\flat$  F

21 pa - re - atat - de greu nu sunt sin - gur ori - si - ce'ar ve - ni ma - na Lui ma va pa - zi

AMEC © 2009 - Biserica

Când îmi bat în poartă  
Furtunile ce vin,  
/: Nu mă tem! :/  
Când e cerul vieții  
De gânduri negre plin  
/: Nu mă tem! :/



Eu Îl țin de mână, de El mă alipesc  
Și întotdeauna în ochii Lui privesc.  
Cu El împreună trec și reușesc  
Peste toate să pășesc.  
Lângă mine El, e cu mine mereu  
Și nici greul nu-mi mai pare atât de greu.  
Nu sunt singur orișice-ar veni,  
Mâna Lui mă va păzi.



Când mă simt învins  
De al vieții val  
/: Nu mă tem! :/  
Mâna Lui e-ntinsă  
Punte spre liman  
/: Nu mă tem! :/



Dacă îndoiala  
Din nou mă va-ncerca  
/: Nu mă tem! :/  
Chiar dacă puțină  
E credința mea  
/: Nu mă tem! :/





## Jocul recapitulativ 1 – Simboluri ale Bisericii

*Materiale:* Cartonașele color (pag.31 și 33), foarfecă.

*Pregătire:* Decupează toate cartonașele. Așează cartonașele cu imagini într-un plic (pentru ca nimeni să nu le vadă), iar cartonașele cu versete pe perete. Sunt trei cartoaze cu „X”, acestea trebuie lipite pe spatele imaginilor care nu sunt biserica.

*Desfășurarea jocului:* Când un copil răspunde corect la o întrebare, are dreptul să extragă un cartonaș din plic. Dacă imaginea de pe cartonaș este o imagine a bisericii, câștigă pentru echipa lui 1.000 de puncte. Dacă dorește să dubleze punctajul, atunci trebuie să găsească pe perete versetul care vorbește despre acel simbol. Câștigă echipa cu cele mai multe puncte.

*Scop:* Fixarea învățăturii primite despre simbolurile bisericii.

## Jocul recapitulativ 2 – Alegerea diaconilor

*Materiale:* Cartonașele color cu diaconii (pag. 35 și 36 - față/verso), foarfecă.

*Pregătire:* Se decupează cei 10 diaconi. Pe spatele a 6 dintre ei e scris „diacon al Ierusalimului”, iar pe spatele a 4 dintre ei „diacon al Constantinopolului”. Se așează pe o tablă. Scopul este ca o echipă să adune cât mai mulți diaconi din Ierusalim.

*Desfășurarea jocului:* Se împart copiii în două echipe. Fiecare echipă își poate alege un nume. Atunci când un copil răspunde corect, poate să aleagă unul din cei 10 diaconi care crede el că este diacon al Ierusalimului, și citește cu voce tare ce este scris pe spate. Dacă este un diacon din Ierusalim, echipa din care face parte primește 10 puncte. Câștigă echipa care adună cei mai mulți diaconi ai Ierusalimului.

*Scop:* Fixarea învățăturii dată în timpul predării lecției.

## Jocul recapitulativ 3 – Caută perechea

*Materiale:* Cartonașele color (pag.37 și 39), foarfecă.

*Pregătire:* Decupează cartonașele. Amestecă-le și așează-le cu fața în jos, pe o masă sau o tablă astfel încât să fie văzute de toți copiii.

*Desfășurarea jocului:* Când un copil răspunde corect la întrebare, are dreptul să întoarcă două cartonașe. Dacă imaginea de pe un cartonaș se potrivește cu caracteristica de pe celălalt cartonaș, atunci echipa lui păstrează cartonașele grupate pe perechi și le lipește pe perete. Dacă cele două cartonașe nu se potrivesc, echipa nu câștigă nimic, și cartonașele se pun în același loc de unde s-au ridicat (pentru a-i ajuta pe ceilalți să-și amintească unde au văzut imaginile). Câștigă echipa cu cele mai multe perechi.

*Scop:* Așa cum fiecare membru al corpului este diferit de celelalte, dar de folos întregului corp, tot așa și noi, ca membri ai Bisericii trebuie să fim de folos unii altora. Și să nu uităm că fiecare suntem diferiți!

## Jocul recapitulativ 4 – Membrele corpului

**Materiale:** Cele 10 cartonașe color cu membre ale corpului (pag. 41), riglă sau metru și creion sau pix.

**Pregătire:** Decupează cartonașele cu membrele corpului (cap, nas, gură, ochi, ureche, palmă, mână, picior, talpă, gât). Pune-le într-un plic.

**Desfășurarea jocului:** Împarte copiii în două echipe. Când un copil răspunde corect la o întrebare, trage din plic un cartonaș, iar învățătorul îi măsoară cu rigla sau metrul partea corpului ilustrată pe cartonaș. Câți centimetri are partea aceea, atâtea puncte câștigă echipa lui. Ex. : palmă – 7 cm, echipa primește 7 puncte. La sfârșit se adună toți centimetri, iar echipa cu cele mai multe puncte câștigă.

**Scop:** Așa cum numărul de centimetri a crescut prin participarea mai multor membre, în același fel și credincioșii cresc prin părtășia cu ceilalți creștini și cu Domnul.

## Jocul recapitulativ 5 – Găsește Biblia

**Materiale:** Cartonul cu cărți (pag. 43 și 44 - față/verso), blutac, foarfecă.

**Pregătire:** Decupează toate cartonașele și așează-le pe o masă sau o tablă, cu numărul în sus. Pregătește un set de 10 întrebări.

**Desfășurarea jocului:** Acest joc poate fi jucat individual sau în două echipe. Când un copil răspunde corect, trebuie să spună un număr al unui cartonaș, care crede el că are pe verso Biblia. Ai mare atenție ca să nu fie ales un număr de două ori. Roagă un coleg din echipă să scrie ce număr a spus fiecare copil. La sfârșit întorci pe rând fiecare număr. Poți oferi un premiu copilului (sau echipei) care a găsit Biblia. Premiul poate fi chiar o Biblie, dacă ai posibilitatea.

**Scop:** Scopul acestui joc este ca copiii să înțeleagă că pe lângă celelalte cărți pe care le găsim în zilele noastre, Biblia este cea mai importantă și singura care conține în totalitate adevărul despre lucrurile spirituale.

## Activitatea 1 – Clădirea (pentru a fi vizualizată pe carton)

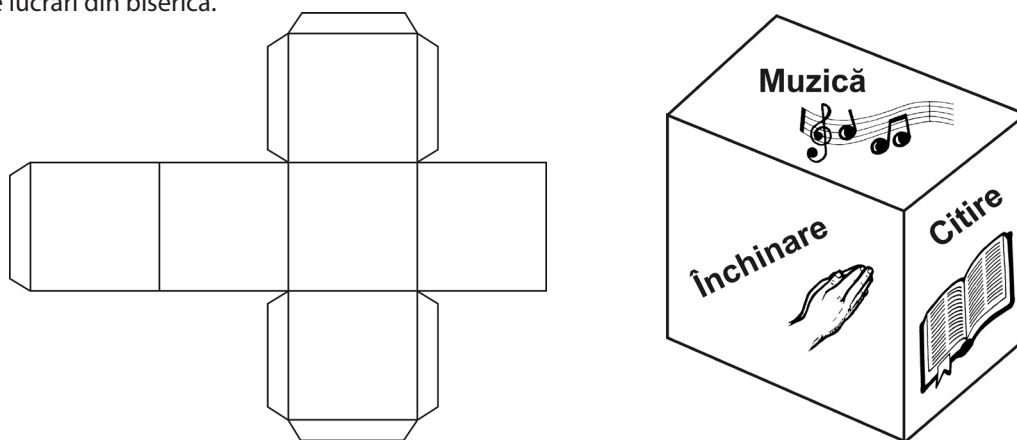
Multiplă pag. 27 pe carton, pentru fiecare copil.

Gândește-te la toți prietenii cu care ai vrea să fii pentru totdeauna în cer. Desenează capetele lor în geamurile clădirii și scrie-le numele sub geam. Colorează frumos căsuța. Roagă-te pentru fiecare, dacă nu sunt încă iertați de păcatele lor, ca Domnul Isus să-i ajute să-și ceară iertare. Pune foaia pe perete ca să-ți aduci mereu aminte de prietenii tăi.

Nu uita: Toți cei ce se încred în Hristos, pentru a fi mântuiți, sunt membri ai Bisericii adevărate!

## Activitatea 2 – Cubul închinării (pentru a fi vizualizată pe carton)

Multiplă pag. 28 pe carton, pentru fiecare copil. Îndoiaie părțile laterale, astfel încât să se poată lipi. Construiește cubul lipind toate marginile. Pe cele 6 părți ale cubului copiii pot să ilustreze sau să scrie 6 lucrări ale bisericii, printre care cele din lecția de zi: închinare, purtare de grijă, rugăciune. Copiii pot folosi cubul pentru a-și aminti despre lucrările care se fac în biserică. Se pot folosi și alte cutii deja confecționate, pe care copiii pot să le învelesc în hârtie și să scrie/ deseneze lucrări din biserică.



## Activitatea 3 – Biblia (pentru a fi vizualizată pe carton)

Prin Biblie Dumnezeu ne arată să suntem păcătoși. Cunoști versete din Biblie care cuprind un mesaj despre păcat, mântuire, iertare și credință? Scrie-le mai jos și împărtășește-le cu prietenii tăi care nu cunosc mesajul Bibliei. Colorează Biblia (pag. 29) și păstrează imaginea ca amintire.

Nu uita: Ca parte din Biserică, copiii lui Dumnezeu trebuie să împărtășească Evanghelia cu alții!

## Activitatea 4 – Părtășia

Fiecare copil are nevoie de o bucată de hârtie de 50 cm x 8 cm, foarfecă și cariocă.

Pentru a face un model de arătat copiilor, îndoiaie hârtia în 10 secțiuni de dimensiuni egale.

Desenează pe prima secțiune o figură ale cărei mâini ating marginile secțiunii. Scrie „Părtășie” pe haina ei. Apoi decupează cu atenție prin toate secțiunile odată. Desfă hârtia cu cele 10 figuri care se țin de mâini. Desenează pe fiecare o față zâmbitoare, reprezentând faptul că cei ce au părtășie se bucură să fie împreună, unii cu alții și cu Domnul.



## Activitatea 5 – Biserica – rebus

Multiplă pag. 30 pe hârtie, pentru fiecare copil.

Cuvintele necesare completării rebusului se referă la învățătura dată în toate cele 5 lecții.

Scopul activității: copiii să descopere cele două cuvinte scrise pe verticală. Acestea sunt: BISERICA NOASTRĂ.

Dacă activitatea este făcută în clasă, puteți acorda un mic premiu copilului care termină primul de completat rebusul.


### Orizontal:

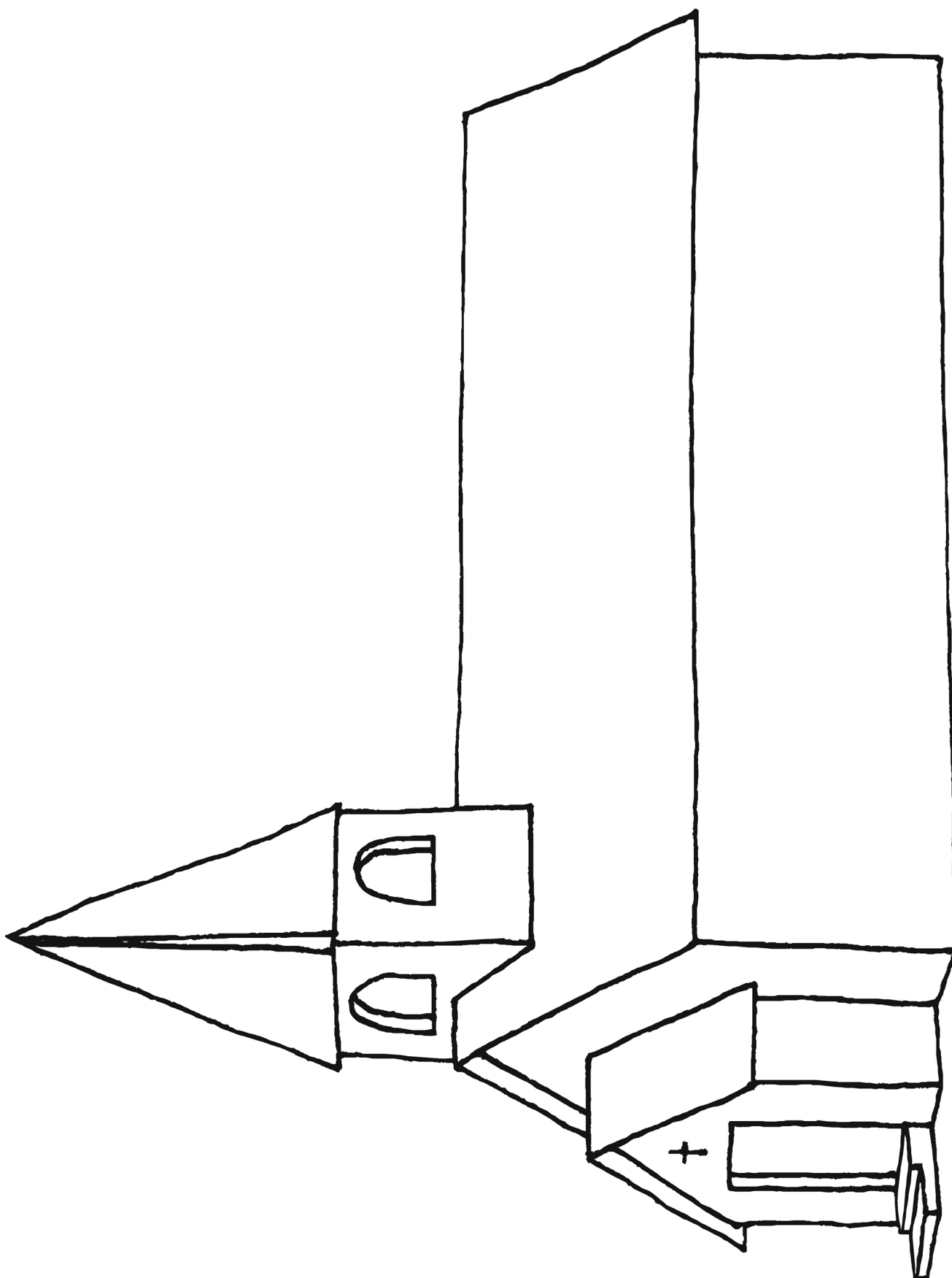
1. Sunt împreună și discută din Biblie. Aceasta înseamnă că au ... (Părtășie)
2. Sunt trimiși să vestească Evanghelia. (Misionari)
3. Explicarea Cuvântului lui Dumnezeu (Predică)
4. În timp ce Petru era în închisoare, biserica era în ... (Rugăciune)
5. Îl venerează pe Dumnezeu. (Închinare)
6. Dăruire pentru cei în nevoie. (Colectă)
7. Cauți să înveți mai mult din Cuvântul lui Dumnezeu. (Studiu)
8. A ajuta pe cei neputincioși și nevoiași. (Îngrijire)
9. Participă la ea numai cei botezați. (Cina Domnului)

## Prezența - Multiplicați pagina 15 și oferiți-o fiecărui copil.

Acesta poate să o coloreze. La fiecare întâlnire, oferă copiilor prezenți, câte un geam mic. Acesta trebuie lipit pe biserică.

Biserica are în total 5 geamuri. Copiii care au fost prezenți la toate întâlnirile, ar trebui să aibă toate cele 5 geamuri lipite pe biserică.





# ÎN ATENȚIA ÎNVĂȚĂTORILOR!

Dacă aveți un Grup Vestea Bună care nu este afiliat unei alte organizații și vreți să ne scrieți despre el, vă rugăm să o faceți. Ne-am bucura mult să primim vești despre felul în care vă folosește Domnul în evanghelizarea copiilor. Informându-ne de existența grupului vostru veți avea anumite avantaje:

1. O reducere de 20% la literatura cumpărată pentru grup;
2. Sprijin în rugăciune;
3. Informații despre lucrare, posibilități de instruire, întruniri, conferințe.

Puteți multiplica raportul pe o foaie separată și trimite pe adresa Biroului AMEC, de două ori pe an (martie și septembrie). Mulțumim!



Numele: \_\_\_\_\_

Adresa: Str. \_\_\_\_\_ Nr. \_\_\_\_\_ Cod: \_\_\_\_\_

Bl. \_\_\_\_\_ Sc. \_\_\_\_\_ Et. \_\_\_\_\_ Ap. \_\_\_\_\_ Loc. \_\_\_\_\_

Jud. \_\_\_\_\_ Tel. \_\_\_\_\_

E-mail: \_\_\_\_\_

Numele grupului: \_\_\_\_\_

Numărul de copii participanți: \_\_\_\_\_ Numărul copiilor sfătuiți pentru mântuire \_\_\_\_\_

Motive de rugăciune:

\_\_\_\_\_

\_\_\_\_\_

\_\_\_\_\_

\_\_\_\_\_

\_\_\_\_\_

\_\_\_\_\_

**A se completa de către liderul grupului  
(un raport pentru fiecare grup)**





**Toți cei ce se încred  
în Hristos  
pentru a fi mântuiți**



**sunt membri ai  
Bisericii adevărate.**



# **Dumnezeu vrea ca toți copiii Lui**



## **să meargă la biserică.**



# **Ca parte din Biserică, copiii lui Dumnezeu**



**trebuie să  
împărtășească  
Evangelhia cu alții.**






# **Credincioșii cresc prin**



**părtășia  
cu Domnul  
și cu poporul Lui.**




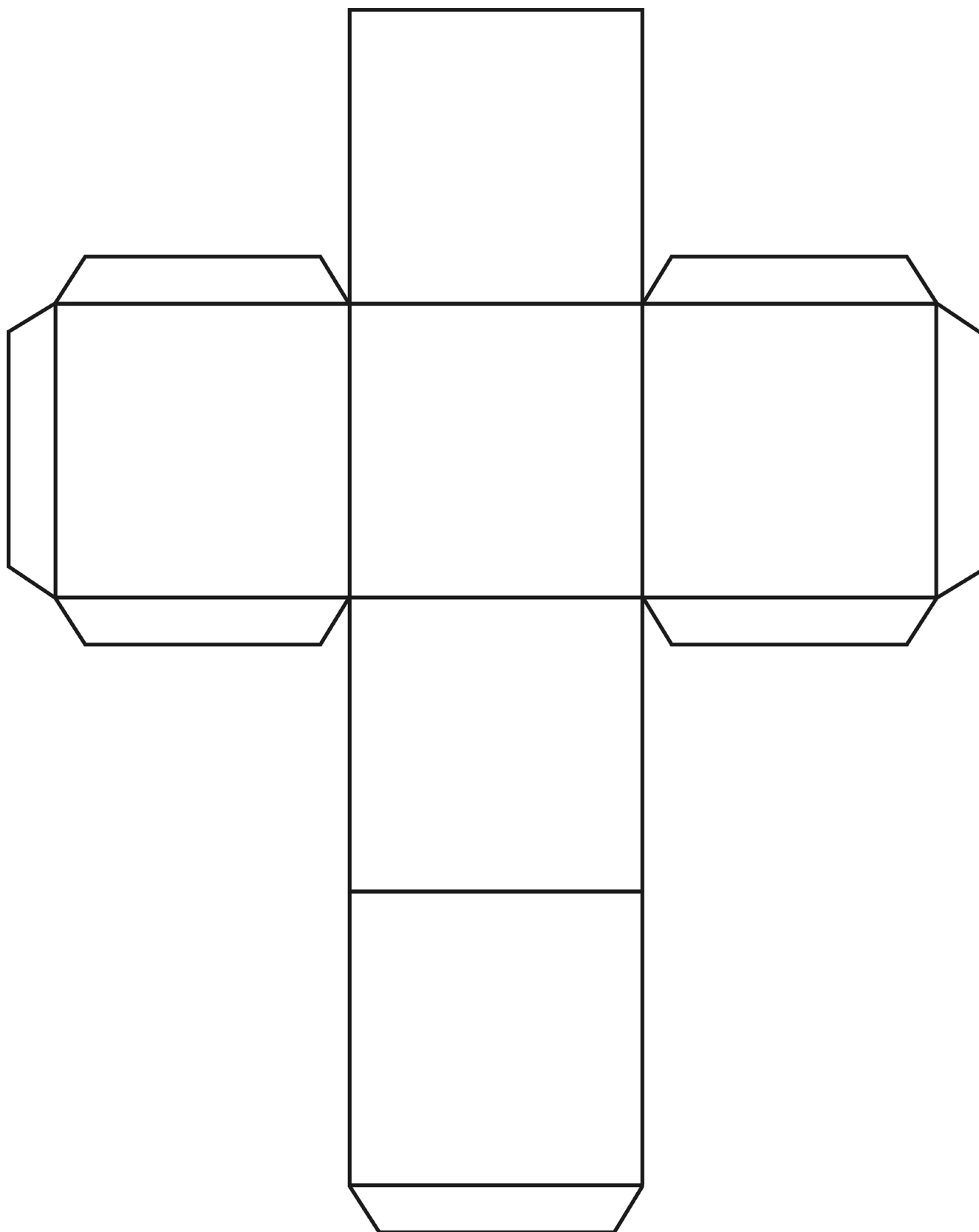
# **Satana atacă Biserica și încearcă să aducă**



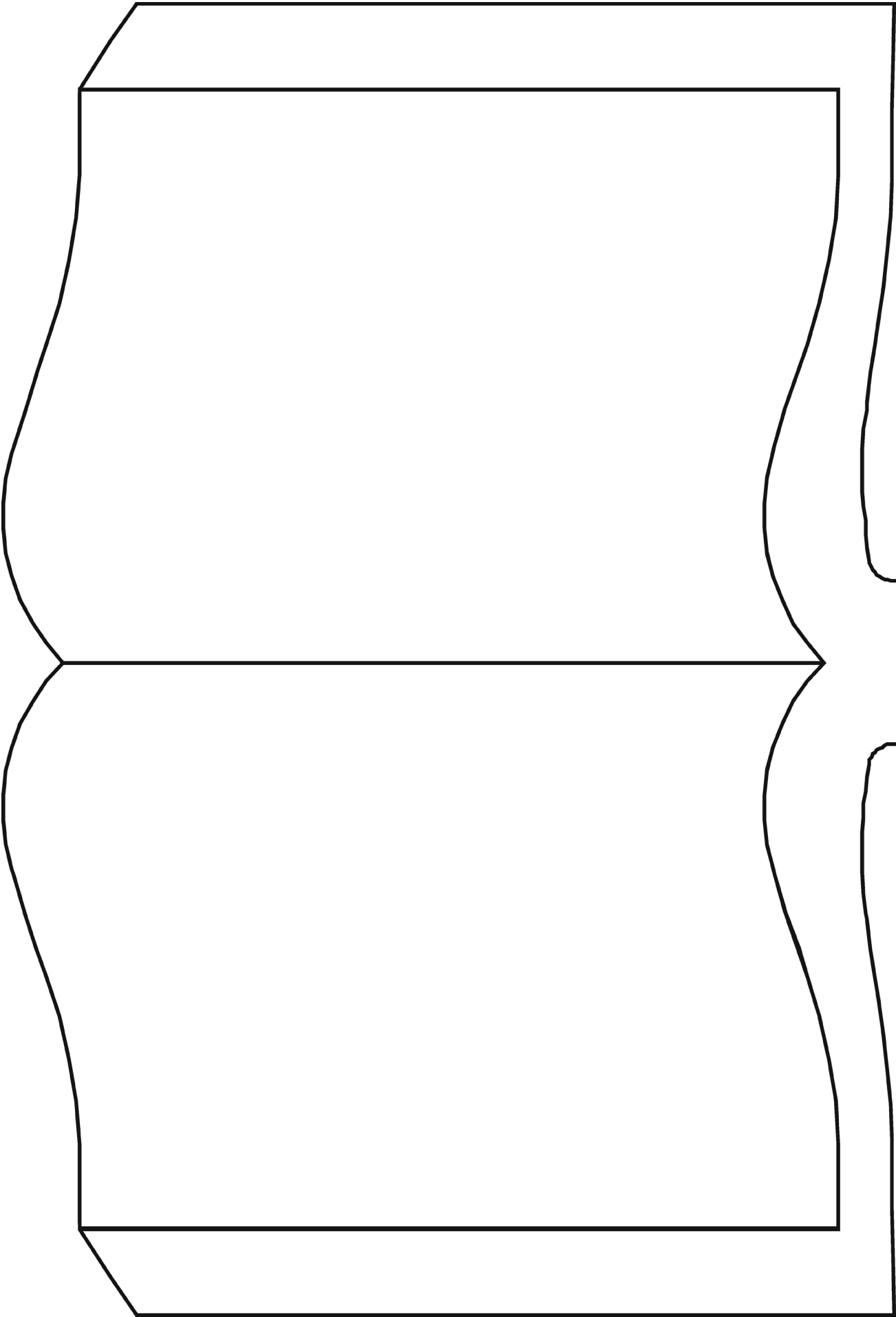
**învățătură falsă  
și diviziune.**





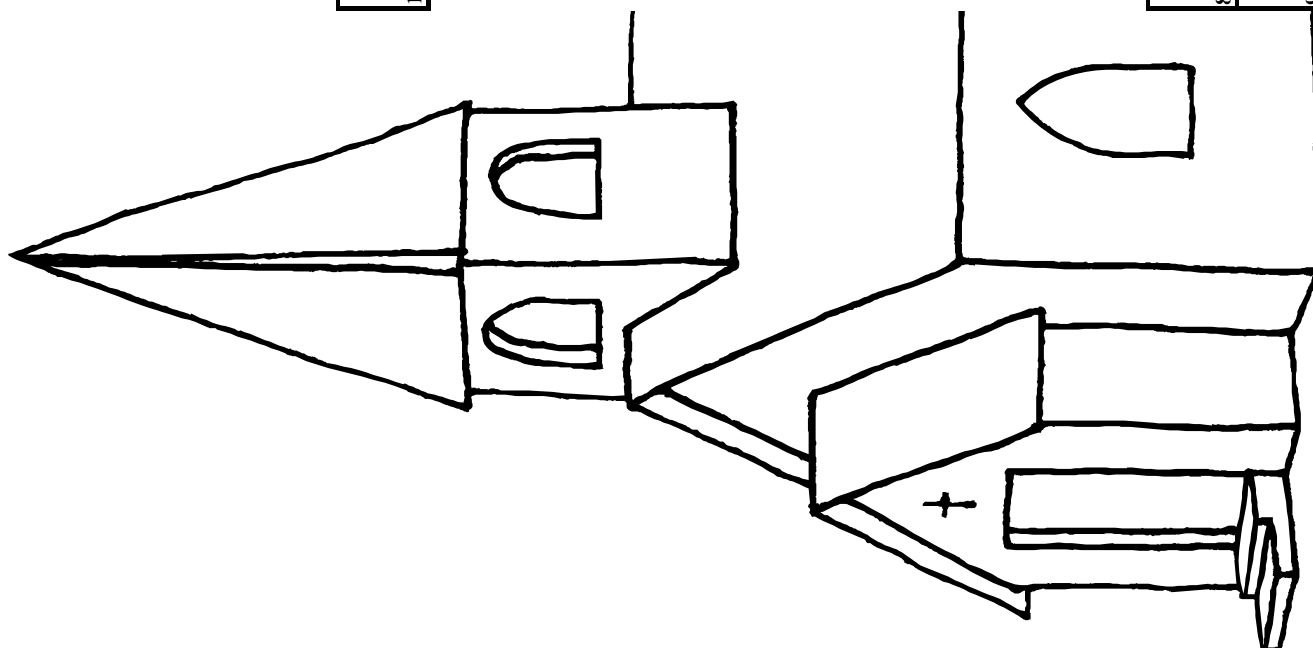





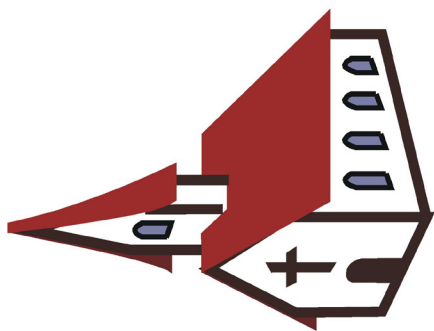


Orizontal:

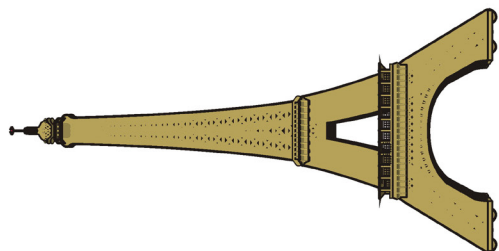
1. Sunt împreună și discută din Biblie. Aceasta înseamnă că au ...
2. Sunt trimiși să vestească Evanghelia.
3. Explicarea Cuvântului lui Dumnezeu.
4. În timp ce Petru era în închisoare, biserica era în ...
5. Îl venerază pe Dumnezeu.
6. Dăruire pentru cei în nevoie.
7. Cauți să înveți mai mult din Cuvântul lui Dumnezeu.
8. A ajuta pe cei neputincioși și nevoiași.
9. Participă la ea numai cei botezați.




**Locașul lui  
Dumnezeu**



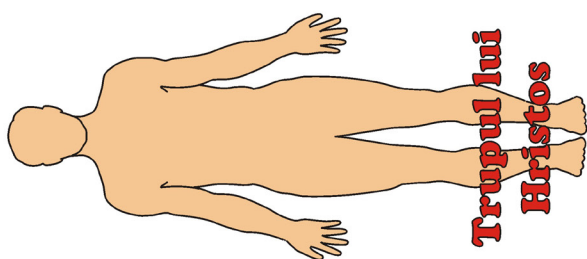

**O echipă  
de fotbal**



**Turnul  
Eiffel**




**Fii și fiice  
de Dumnezeu**




**Trupul lui  
Hristos**



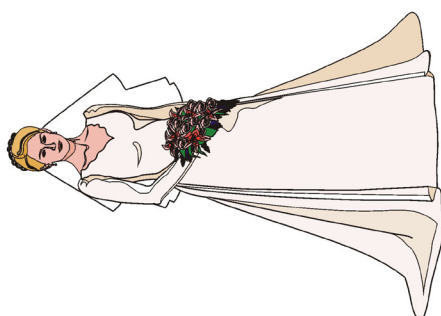
**O preoție  
sfântă**



**O fecioară  
curată**



**Statuia  
libertății**



**Mireasă**



**Templu**




În El toată clădirea,  
bine încheată,  
crește ca să fie  
un Templu sfânt în Domnul.

*Efesenii 2 v.21*

Apoi unul din cei șapte îngeri,  
care țineau cele șapte potire,  
pline cu cele din urmă șapte urgii,  
a venit și a vorbit cu mine,  
și mi-a zis:  
“Vino să-ți arăt mireasa,  
nevasta Mielului!”

*Apocalipsa 21 v.9*



Căci sunt gelos de voi  
cu o gelozie după voia lui Dumnezeu,  
pentru că v-am logodit cu un bărbat,  
ca să vă înfățișez înaintea lui Hristos  
ca pe o fecioară curată.

*2 Corinteni 11 v.2*

Și voi, ca niște pietre vii, sunteți zidiți  
ca să fiți o casă duhovnicească,  
o preoție sfântă,  
și să aduceți jertfe duhovnicești,  
plăcute lui Dumnezeu, prin Isus Hristos.


*1 Petru 2 v.5*

El I-a pus totul sub picioare,  
și L-a dat căpetenie  
peste toate lucrurile, Bisericii,  
care este trupul Lui,  
plinătatea Celui ce împlinește totul în toți.

*Efesenii 1 v.22-23*


Eu vă voi fi Tată,  
și voi Îmi veți fi fii și fiice,  
zice Domnul Cel Atotputernic.

*2 Corinteni 6 v.18*



Și prin El și voi sunteți zidiți împreună,  
ca să fiți un locaș al lui Dumnezeu,  
prin Duhul.

*Efesenii 2 v.22*







**Diacon al  
Constantinopolului**

**Diacon al  
Constantinopolului**

**Diacon al  
Ierusalimului**

**Diacon al  
Ierusalimului**

**Diacon al  
Constantinopolului**

**Diacon al  
Ierusalimului**

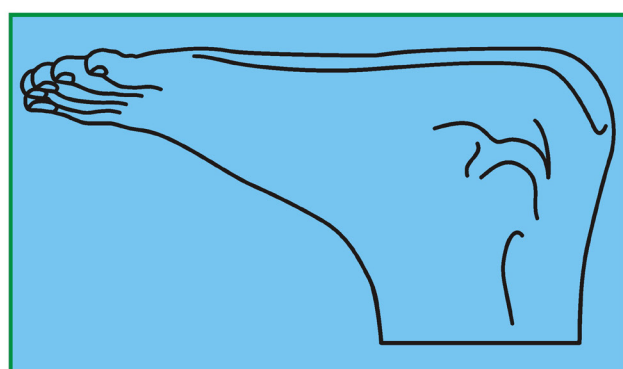
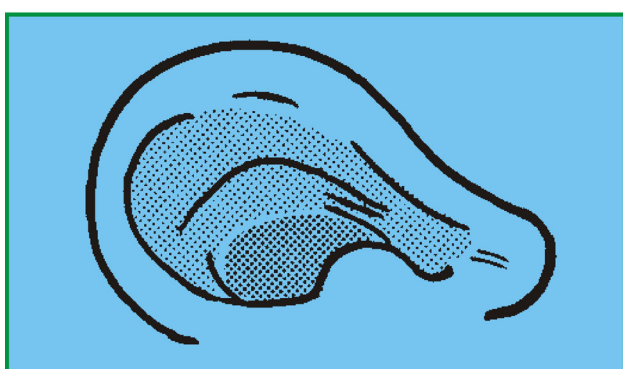
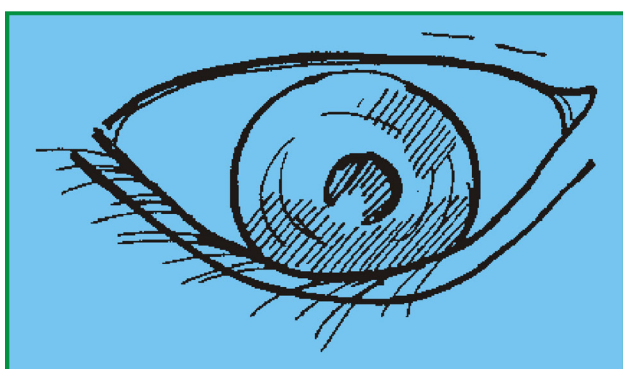
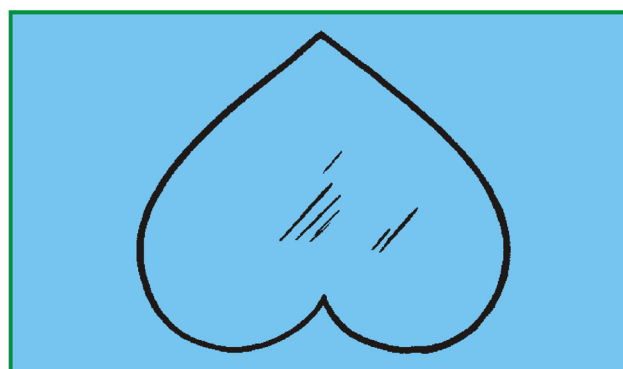
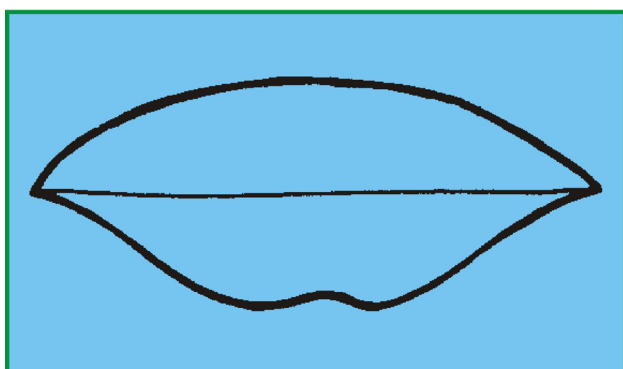
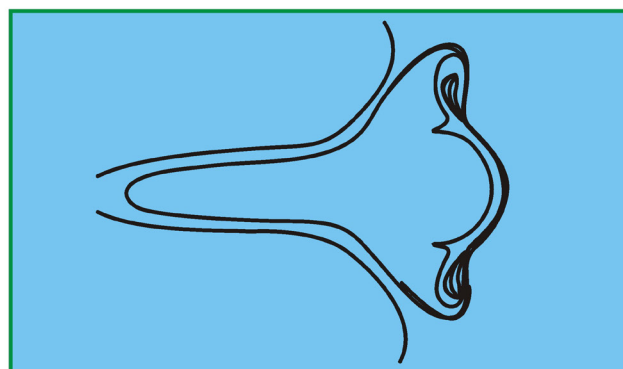
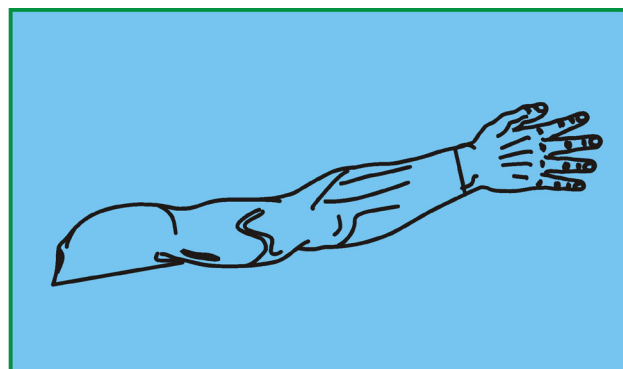

**Diacon al  
Constantinopolului**

**Diacon al  
Ierusalimului**

**Diacon al  
Ierusalimului**

**Diacon al  
Ierusalimului**







CAP → gândește

MÂNĂ → lucrează

DEGET → arată

NAS → miroase

GURĂ → vorbește

INIMĂ → pompează  
sânge

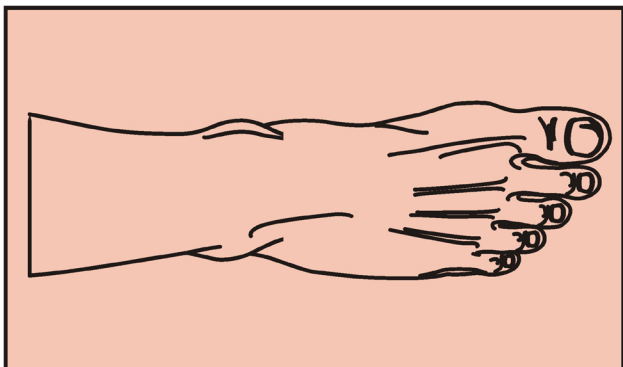
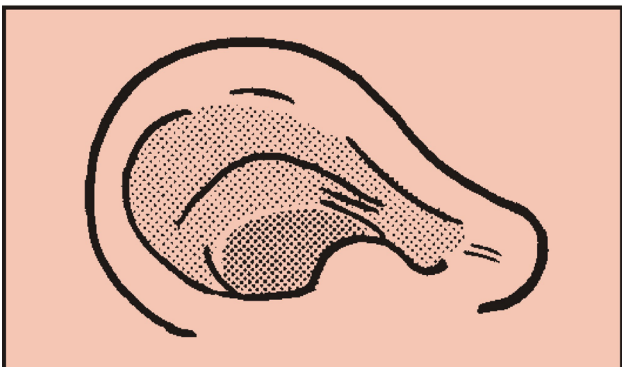
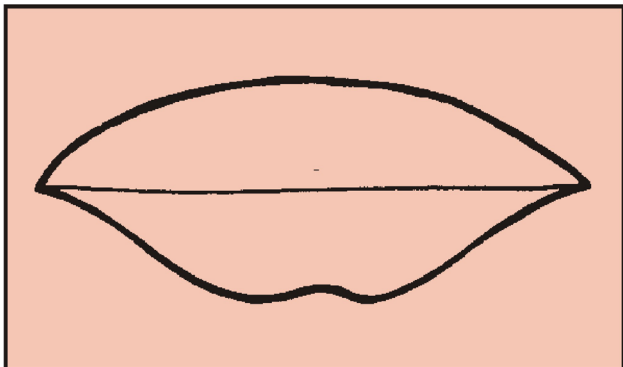
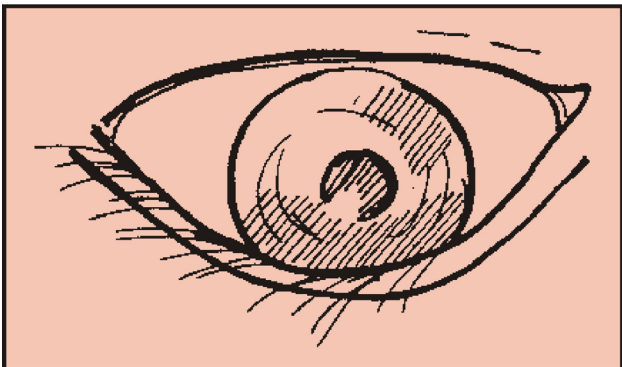
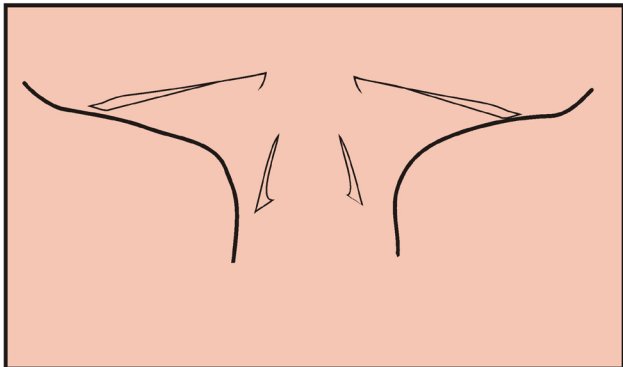
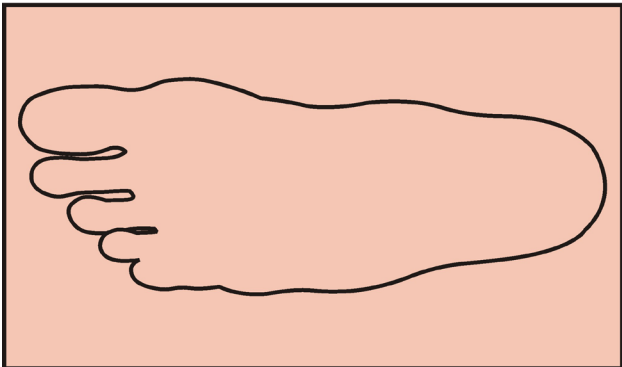
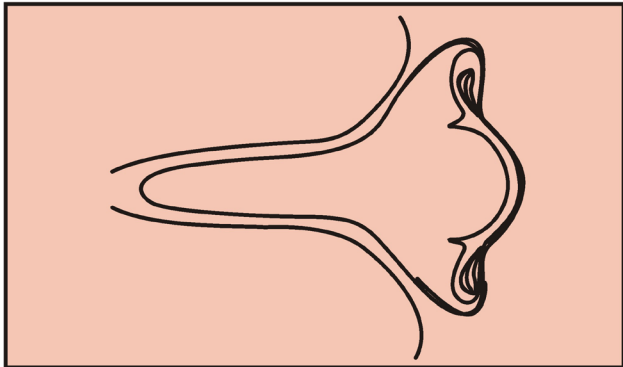
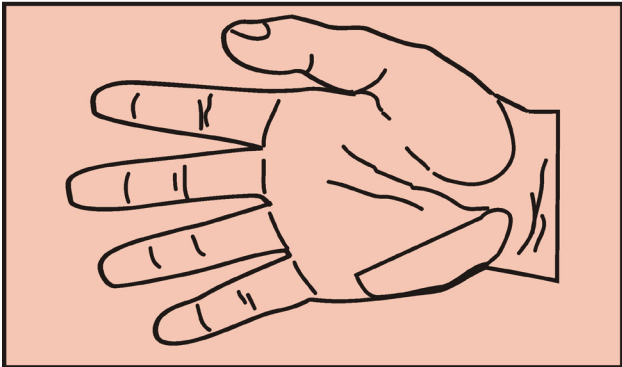
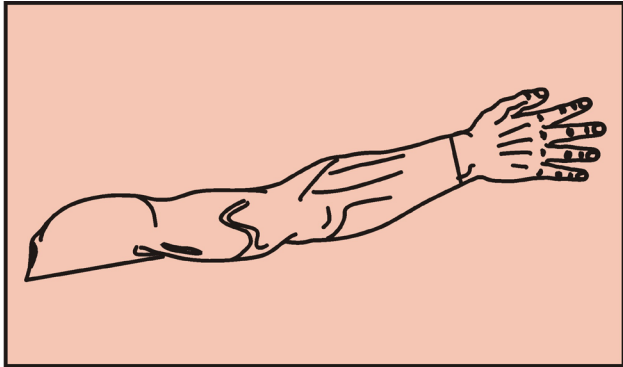
OCHI → vede

PĂR → ține de cold











URECHE → aude





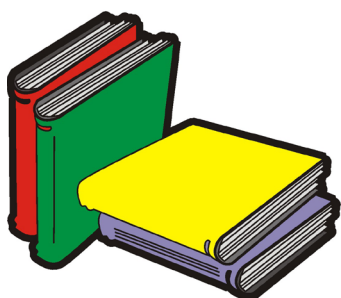


PICIOR → merge













**PLANIFICAREA**  
**lecțiilor, versetelor, cântărilor, jocurilor de recapitulare și activităților**  
**pentru seria de lecții**

## BISERICA

Nr. lecției	LECȚIA	ADEVĂRUL CENTRAL	VERSET	CÂNTARE	JOC	ACTIVITATE
1.	Biserica este activă	Toți cei ce se încred în Hristos pentru a fi mântuiți sunt membri ai Bisericii adevărate.	„Trăiți în dragoste, după cum și Hristos ne-a iubit, și S-a dat pe Sine pentru noi.” Efeseni 5:2	Ce minunat e să fii într-o familie	Simbolul Bisericii	Ciădirea
2.	Biserica din Ierusalim	Dumnezeu vrea ca toți copiii Lui să meargă la Biserică.	„Hristos este Capul Bisericii, El, Mântuitorul trupului.” Efeseni 5: 23	Voi veni cu bucurie înaintea Domnului	Alegerea diaconilor	Cubul închinării
3.	Biserica din Antiohia	Ca parte din Biserică, copiii lui Dumnezeu trebuie să împărtășească Evanghelia cu alții.	„Tu ești Hristosul, Fiul Dumnezeului celui viu!” Matei 16:16	Isus pe copii iubește	Caută perechea	Biblia
4.	Biserica din Troa	Credincioșii cresc prin părtășia cu Domnul și cu poporul Lui.	„Să nu părăsim adunarea noastră, cum au unii obicei.” Evrei 10:25	Leagă-ne Doamne	Membrele corpului	Părtășia
5.	Biserica în război	Satana atacă biserica și încearcă să aducă învătătură falsă și diviziune.	„Eu vin curând. Păstrează ce ai, ca nimeni să nu-ți ia cununa.” Apocalipsa 3:11	Când îmi bat în poartă furtunile ce vin	Găsește Biblia	Biserica – rebus